

Дисплей Открыть меню дисплея

Пачка Установка пачки (количество или сумма банкнот)

Авто Ручной Выбор Автоматического/ Ручного старта пересчета

Скр-сть (б/мин) Изменить скорость пересчета

Экспорт СРН Экспорт серийных номеров

Настр. Открыть меню настроек

Сервис Открыть сервисное меню



Мульти Авто Автоматическое определение валюты

Ветх Сорт Сортировка по ветхости

Ветх СРН Сортировка по ветхости с распознаванием серийных номеров

Лицо& Ориент Сортировка по заданному направлению и сторонам банкнот

Мульти Микс Мультивалютный пересчет банкнот

Пере счет Пересчет смешанной пачки банкнот

Пересчет СРН Пересчет с определением серийных номеров банкнот

Счет Счет количества банкнот

СРН № Распознавание серийных номеров банкнот

Лицо Сортировка по лицевой стороне банкнот

Ориент Сортировка по ориентации банкнот

Номинал Микс Пересчет смешанной пачки / по номиналу банкнот



Общий Итог Отображение главного итога

Промеж Итог Отображение промежуточного итога

Итого Отображение общего итога

Сорт Вниз Настройка отображения результатов пересчета (вверх/вниз от суммы)

Счет Логи Отображение логов пересчета

СРН № Инфо Отображение распознанных серийных номеров

Черный Список Отображение серийных номеров банкнот из черного списка



Настр. По Умол Сброс всех настроек строк по умолчанию

Выбор Счета Установка отображения режима подсчета

Айди Управление пользователями и устройством

Фальш Сигнал Управление звуковым сигналом при обнаружении подозрительной банкноты

Скр-сть (б/мин) Управление скоростью пересчета

Время Установка/изменение даты и времени

Язык Изменение языка меню

Настр. Печати Настройка печати

Сохран. Рис СРН Настройка сохранения изображения серийных номеров

ЧС Останов Отключение черного списка

Фальш Останов Отключение проверки банкнот на подлинность

Вместимость Управление размером пачки приемочного и отбраковочного карманов

Сигнал Управление звуком клавиш

Пачка + Установка режима пачка плюс


Второй Ветх. Установка режима 2-й ветхости

Сенсор Переключение управления на кнопки

Циклон Отключение пылесборника

Старые и Новые Управление пересчетом старых и новых банкнот

Цифр. Метка Изменение разрядности чисел экрана

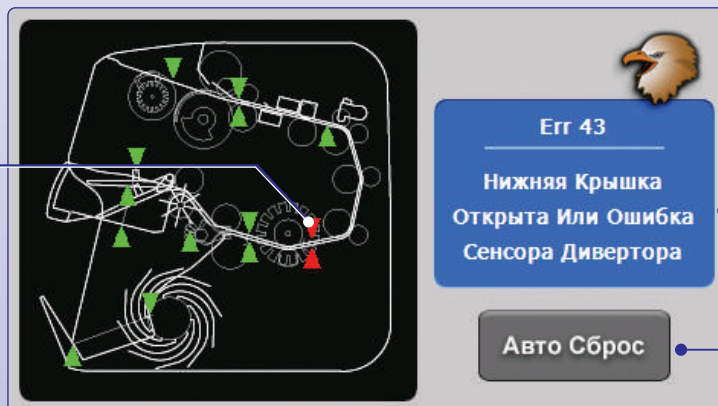


- Индикация выбранного режима счета: счет, пересчет, мульти авто, мульти микс и др.
- Обозначение режима счета Авто/Ручной
- Индикация пересчета МИКС/НОМИН (смешанной/по номиналу)
- Индикация Валюты
- Индикация кол-ва пачки банкнот
- Индикация детекции банкнот (сигнализирует при обнаружении подозрительной банкноты)
- Индикация режима суммирования банкнот

Устранение простых неполадок с трактом

- 1 При возникновении ошибки, на экране отобразится соответствующее окно
- 2 Нажмите кнопку «Авто Сброс» для очистки тракта


ПРОВЕРЬТЕ СЕНСОР,
КОТОРЫЙ ПОДСВЕЧЕН
НА ЭКРАНЕ




ИЗУЧИТЕ
ТЕКСТ ОШИБКИ

НАЖМИТЕ
КНОПКУ

- 3 Если после авто сброса ошибка сохраняется, проверьте часть, подсвеченную на экране и очистите тракт:



A, B, C – удалите видимые препятствия



D – откройте верхнюю крышку, удалите препятствия



E – откройте заднюю крышку, удалите препятствия

Регулярное обслуживание

- 1 Протрите загрузочный карман, приемный карман и карман отбраковки сухой не ворсистой тряпкой
- 2 Откройте верхнюю крышку и протрите датчики сухой не ворсистой тряпкой
- 3 Не реже чем раз в месяц очищайте пылесборник

